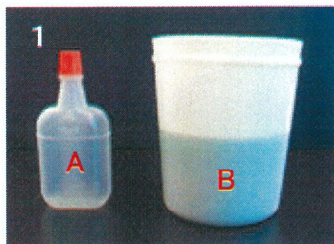


保護者様各位

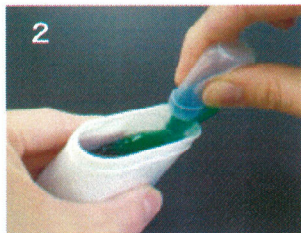
【尿検査について】

尿検査を致しますので、下記の要領にしたがって尿を採取し、提出して下さい。


採尿方法



1 採尿コップ(B)に尿を50ml位採って下さい。



2 採尿コップ(B)を傾け、採尿検器(A)をつまみ、10ml位(目盛まで)吸い上げて下さい。



3 10ml採尿し、しっかりふたをしめて下さい。

※プラ採尿コップがメーカー欠品になっておりまして申し訳ございませんが紙コップになっております。

採尿の注意点

提出日、朝一番の尿を採って下さい。

お子様は一人では採取できない場合は、家の方のご協力をお願い致します。
(最後にシールの貼ってある黒のポリ袋に挿入して下さい。)

提出日 6月25日(木)

受付機関:(株)日本環境衛生研究所

〒983-0035 仙台市宮城野区日の出町3-7-14 TEL:022-782-1024

※オムツが取れていなく、採取が難しい場合は園までご相談下さい。